

ESTADO DEL SECTOR ESPAÑOL DE LA ISR

EL LABORATORIO DE FONDOS ISR DE ESF ANALIZA LA CALIDAD ESTRUCTURAL DE LOS FONDOS ISR ESPAÑOLES

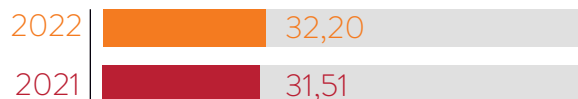
32,20

2022

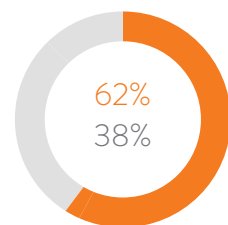
PUNTUACIÓN MEDIA DE CALIDAD ASG 2021

31,51

La calidad ASG obtenida por cada uno de los fondos analizados **se compone a partir de tres ejes de análisis:** el que evalúa los criterios de selección y análisis de la cartera de inversiones del fondo, el centrado en los controles post-inversión implantados por la gestora del fondo y el focalizado en la transparencia en la gestión.



COBERTURA DE LOS CRITERIOS ASG


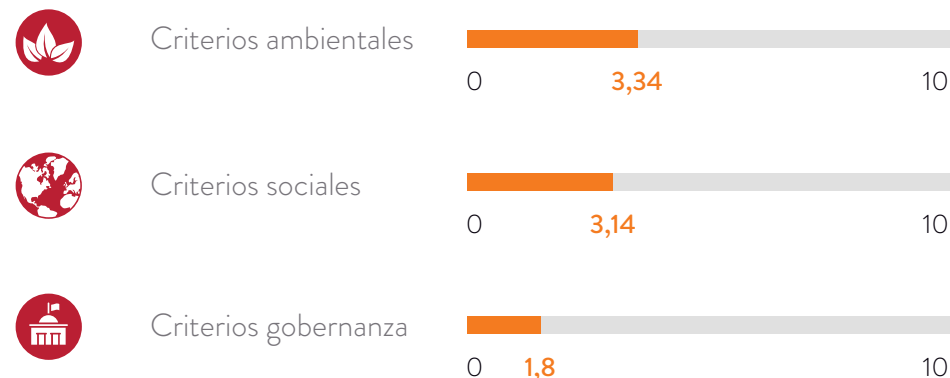


De media, **solo en el 62%** de la cartera está garantizado el cumplimiento de los criterios ASG de los fondos.

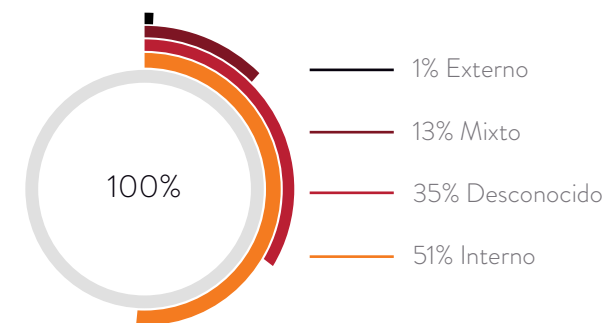
EL 38% PODRÍA NO CUMPLIR CON LOS CRITERIOS ASG ASUMIDOS POR EL FONDO.



PROMEDIO CALIDAD DE CRITERIOS INTRODUCIDOS EN LAS POLÍTICAS ISR DE LOS FONDOS (0 A 10)



Un fondo sostenible puede tener un **comité de ISR/ ético que vele por la sostenibilidad**, siendo internos, mixtos o externos con personas independientes. Los fondos ISR españoles declaran que son:



Datos extraídos del informe: [Estado del sector español de la ISR. Año 2022](#)